

2027年度 学生募集要項

- ◆ 総合型選抜
- ◆ 学校推薦型選抜

診療放射線技師養成

 **大阪物療大学**

保健医療学部
診療放射線技術学科

目次

1. 教育目標と育成する人材像	1
2. 入学者受入方針(アドミッション・ポリシー)	2
3. 入試対策講座日程(オンライン開催)	2
4. 入試概要	3
(総合型選抜)	4
(学校推薦型選抜)	5
5. 出願について	6
① 出願方法	6
② 入学検定料	6
③ インターネット出願について	6
④ 出願書類作成上の注意	6
⑤ 個人情報の保護について	7
⑥ 受験上の注意	8
⑦ インターネット出願方法	8
6. 試験会場案内	13
7. 合格発表等	13
8. 入学手続き・学費等	14
9. 奨学金・学費貸付制度等	15
10. 入学前学習について	16
11. 入試データ	16
(1) 志願者数・受験者数・合格者数状況(2026年度)	16
(2) 合格者出身高校一覧(過去14年分)	17
12. Q&A	19
入試に関すること	19

科学の眼で人を診る 心かよった医療人を育成

—教育理念—

大阪物療大学は、「之科学為報國修」という建学の精神に則り、人の心と温かさがわかり、ひとりの社会人・医療人としての自覚と誇りを持って、新しい社会の要請に応える医療職の人材を育成します。

1. 教育目標と育成する人材像

大阪物療大学では、「人間教育」の考え方を基本として、放射線医療の高度化や専門特化に対応するための基礎的な知識と技術の習得に加えて、医療現場に携わる職業人として求められている幅広い視野と豊かな人間性、高い倫理観、的確な対人関係形成力、他者との協調・協働力、継続的な自己研鑽力、研究能力を身につけた職業人を育成することで、地域医療の向上に寄与することを目指しています。

このように自律性を備え、総合的な判断力を有する人材の育成へ向けての具体的な人材像は次の通りです。

- 1 人類の文化や社会、自然に関する知識の理解と、知的活動並びに職業生活や社会生活でも必要となる汎用的な技能を養う。
- 2 科学的な知識と技術に基づく適切な判断力と行動力を培うとともに、これらを基盤とした診療放射線技術力を養う。
- 3 生命尊重を基盤とした豊かな人間性と高い倫理観を備え、的確な意思疎通により対人関係を形成できる能力を養う。
- 4 チーム医療の一員として、他の医療従事者と協調・協働して責任を果たし、医療安全の確保に貢献できる能力を養う。
- 5 医療技術の進歩に柔軟に対応することができる基本的資質と、生涯を通して継続的に自己研鑽できる能力を養う。
- 6 主体的・創造的に課題への探求に取り組み、解決するための力と学問の向上に寄与し得る基礎的な研究能力を養う。

【出願書類様式】

- 志望理由書
- 特別活動証明書
- 推薦書
- 出願封筒用宛名シート

2. 入学者受入方針(アドミッション・ポリシー)

大阪物療大学では教育理念及び育成する人材像に照らして、次のような人材を募集しています。

- 1 保健医療技術分野への進学に関して確かな目的意識を持っている人
- 2 目標へ向かって意欲的・継続的に自ら学ぶ姿勢を持ち続ける人
- 3 信頼される医療人を志す者として責任ある行動をとりつつ、素直な人間関係を築ける人

この入学者受入方針に従って、多様な入学試験制度を導入するとともに、全員に面接試験を実施して総合的に入学者の受け入れを行います。

また、本学に入学するために求められる学力水準は高等学校数学Ⅰ・Ⅱを理解していることとしたうえで、入学後に学ぶ自然科学系科目(物理・化学・生物)について学習する意欲を有する者を受け入れることとしています。

3. 入試対策講座日程(オンライン開催)

講座名	日時	実施形式	実施内容	実施科目
入試対策講座	11月8日(日) 11:00~12:00	オンライン配信	<u>解説 60分</u> 出題傾向、出題の意図(読解力、計算力、応用力等)も含めて解説	「数学Ⅰ」「生物」 いずれか1科目を選択

※実施内容は変更となる場合がございます。最新の情報は大学ホームページでご確認ください。

※オンラインのみでの開催となります。

4. 入試概要

入試区分	定員	条件	特待奨学金制度	出願期間 (16時 郵送必着)	試験日	試験内容			合格発表日	入金期限			手続期限 (1次書類)		
						科目	面接	書類		一括	分納				
											入学 申込金 (※)	入学金 授業料			
総合型選抜	20	専願	-	9/1(火) ┆ 9/11(金)	9/13 (日)	小論文 (文章の 要約)	グループ ディスカッ ション	書類審査 (資格・ 課外活動 等)	11/1 (日)	11/13 (金)	-	-	11/16 (月)		
学校推薦型選抜	前期	15	専願	○	11/1(日) ┆ 11/27(金)	基礎学力 検査(数学 Iまたは 生物より1 科目選択)	グループ 面接	-	12/1 (火)	12/11 (金)	-	-	12/14 (月)		
		10	併願	-							12/11 (金)	2/19 (金)			
	後期	10	専願	○	11/30(月) ┆ 12/17(木)	12/20 (日)			-	-	12/23 (水)	1/8 (金)	-	-	1/12 (火)
		5	併願	-					1/8 (金)	2/19 (金)					

※入学申込金は、入学金の一部として取り扱います。

※入学金のうち、入学申込金は返還不可、残額分の入学金および授業料は所定の手続きにより返還可能です。
詳細は、P14をご参照ください。

〔総合型選抜〕

○募集人員 20名

○出願資格

次の(1)、(2)のいずれかに該当する者で、かつ(3)の条件を満たす者

(1)高等学校もしくは中等教育学校の後期課程を2027年3月に卒業見込みの者

(2)通常の課程による12年の学校教育を2027年3月に修了見込みの者

(3)合格した場合に入学を確約できる者(専願制)

○試験日程

入試区分	条件	出願期間	試験日	合格発表	入金期限	手続期限
総合型選抜	専願	9/1(火)~9/11(金)	9/13(日)	11/1(日)	11/13(金)	11/16(月)

○選抜方法

入試区分	試験科目	配点	試験時間	内容
総合型選抜	小論文	50点	60分	文章の要約
	面接	50点	20分程度	グループディスカッション
	調査書等	加点方式	—	資格・検定+課外活動を加点

○「資格・検定」「課外活動」の加点基準

資格・検定	評価基準	加点
実用英語技能検定 実用数学技能検定 日本漢字能力検定	準2級以上	5点
TOEIC L & R	350点以上	5点
GTEC	680点以上	5点

課外活動	評価基準	加点
生徒会活動等	生徒会役員 文化祭・体育祭実行委員長	5点
課外活動等	部長・副部長	5点
	全国大会出場実績	5点

※資格・検定については証明書の提出(コピー)が必要です。なお、上記以外の資格・検定をお持ちの方は、志望理由書(本学所定様式)へご記入ください。

※課外活動の証明には高等学校からの調査書を基に判断します。

※学外での活動実績等の証明については、所属団体等からの特別活動証明書(本学所定様式)を提出ください。

○試験時間割

8:30~	9:25~	10:00~11:00	11:00~	11:20~
受付	事前説明	小論文 30分以上遅刻した場合は、受験できません。	休憩	グループディスカッション

※試験時間割については、当日変更となる場合があります。

※試験会場は8時30分に開場します。

○試験会場 本学4号館 ※詳細はP13を参照ください。

○出願書類

出願書類	注意事項	出願時チェック欄
		インターネット出願
出身高等学校調査書	3ヶ月以内に発行し、厳封したもの	
志望理由書	本学所定様式で、本人が黒ボールペンで記入したもの	
資格検定証明書(コピー)	該当する資格・検定試験の証明書のコピーを提出(※該当者のみ)	
特別活動証明書	本学所定様式で、所属団体等が作成したもの(※該当者のみ)	

〔学校推薦型選抜〕

○募集人員 前期日程：25名／後期日程：15名

○出願資格

次の(1)、(2)のいずれかに該当する者で、かつ(3)の条件を満たす者

(1)高等学校もしくは中等教育学校の後期課程を2027年3月に卒業見込みの者

(2)通常の課程による12年の学校教育を2027年3月に修了見込みの者

(3)保健医療分野への進路を志す者として出身高等学校長が適当と認め、推薦した者

また、【専願】で合格した場合には、本学への入学を確約できる者

○試験日程

	条件	出願期間	試験日	合格発表	入金期限			手続期限
					一括	分納		
						入学申込金	入学金 授業料	
前期	専願	11/1(日)～11/27(金)	11/29(日)	12/1(火)	12/11 (金)	-	-	12/14(月)
	併願					12/11(金)	2/19(金)	
後期	専願	11/30(月)～12/17(木)	12/20(日)	12/23(水)	1/8 (金)	-	-	1/12(火)
	併願					1/8(金)	2/19(金)	

○選抜方法

入試 区分	基礎学力検査			面接試験	評価方法
	科目	配点	試験時間		
学校推薦型選抜 (前期)	数学Ⅰ 生物 (いずれか1科目選択)	100点	60分	全員に面接試験(グループ面接10分～15分程度)を実施します。	基礎学力検査、面接試験及び出願書類を総合的に判断して可否を決定します。
学校推薦型選抜 (後期)					

○試験時間割

8:30～	9:25～	10:00～11:00	11:00～	11:20～
受付	事前説明	基礎学力検査 30分以上遅刻した場合は、受験できません。	休憩	グループ面接

○試験会場 本学4号館 ※詳細はP13を参照ください。

○出願書類

出願書類	注意事項	出願時チェック欄
		インターネット出願
出身高等学校調査書	出願時より3ヶ月以内に発行したもの(※)	
推薦書	本学所定用紙で、出身高等学校校長が作成し厳封したもの(※)	

(※)の書類に関しては、再提出は不要。

○大阪物療大学学校推薦型選抜(専願)特待奨学金制度について(※詳細はP15をご参照下さい)

学校推薦型選抜(専願)は、特待奨学金対象入試です。

5. 出願について

① 出願方法

- 出願書類の送付は郵送に限ります。窓口での出願受付はいたしません。
- 出願期間中に本学に必着で郵送(簡易書留速達)してください。
- 提出した出願書類一式及び入学検定料は一切返還できません。
- 書類送付先

〒593-8329 大阪府堺市西区下田町23-1

大阪物療大学 入試広報課 (TEL: 072-266-8877)

② 入学検定料

出願方法	入学検定料
インターネット出願	25,000円
再受験	15,000円

③ インターネット出願について

インターネット出願については、2026年9月上旬頃に本学ホームページ(<https://www.butsuryo.ac.jp/>)に公開いたします。

出願方法の詳細については、P8をご参照下さい。

④ 出願書類作成上の注意

- 出願書類の記入にあたっては、黒のボールペンを使用し、楷書で丁寧に記入してください。
- 修正液の使用は不可。万一訂正が必要な場合は訂正箇所には二重線を引きご捺印の上、上下の余白に訂正してください。
- 出願する入試区分により提出書類が異なりますので注意してください。
- 出願後の入試区分の変更は認めません。
- 出願書類の記入漏れ等提出書類に不備がある場合、受理できません。提出前に入念に確認をお願いします。
- 出願後に現住所・連絡先等、出願書類記載事項に変更が生じた場合は、入試広報課に必ずご連絡ください。
- 身体に障害があり、受験上及び就学上特別の配慮を必要とする場合には、必ず出願に先立ち入試広報課までご相談ください。

1) Web入学志願票

- P8の出願方法にしたがって、志願者情報等を入力し、写真をアップロードすること。印刷して提出は不要。

2) 受験票

- インターネット出願サイトより、受験票をダウンロードし、印刷すること。

3) 出身高等学校調査書等

- 出願時より3ヶ月以内に文部科学省の様式により出身高等学校長が発行したもので厳封したもの。
- 卒業後、高等学校等の保存期間の5年が経過し、調査書が発行されない場合のみ出願時より3ヶ月以内に

発行された卒業証明書を提出してください。また、改姓・改名し、調査書等に記入されている姓名が願書と異なる場合は、その事実が記載された公的証明書を添付してください。廃校・被災その他の事情により調査書等が発行されない場合は、本学入試課までお問い合わせください。

- 高等学校卒業程度認定試験または大学入学資格検定の合格(見込)者は、出願時より3ヶ月以内に発行された合格(見込)証明書と合格(見込)成績証明書を提出のこと。なお、高等学校等に在学中の場合は在学証明書を添付すること。
- 2027年度入試において、本学を再受験される場合、提出は不要です。

4) 志望理由書(総合型選抜のみ)

- 必ず、受験者本人が記入すること。
- 本学所定の様式で、黒のボールペンを使用し、楷書で丁寧に記入すること。

5) 特別活動証明書(総合型選抜のみ)

- 学外において該当する活動実績がある場合に、本学所定の様式に所属団体等が記入し、作成したものを提出ください。

6) 資格検定証明書(総合型選抜のみ)

- 該当する資格・検定試験の証明書のコピー(A4)を提出してください。

7) 推薦書(学校推薦型選抜のみ)

- 本学所定の様式で、出身高等学校長が作成し厳封したもの。
- 2027年度学校推薦型選抜において、本学を再受験される場合、提出は不要です。

5 個人情報保護について

本学では個人情報保護に関する法令等を踏まえた上で、個人情報の保護に関して次の通り扱います。

1. 利用目的

出願にあたり提供された氏名、住所、電話番号等の個人情報は、次に掲げる目的にのみ利用します。

- (1) 入学者選抜、合格発表、入学手続き等、入学までの一連の業務
- (2) 本学の教育・研究、学生支援、その他入学・募集に必要な業務
- (3) 入学前教育にかかる資料等の送付
- (4) 入学・募集業務に必要な個人を特定しない各種統計資料作成

2. 第三者への個人情報の提供について

個人情報の第三者への提供は、法律で定められた適正な手続きにより情報開示を求められた場合を除き次に掲げる場合に限定します。

- (1) 本学入学者について、名簿作成及び各種連絡通知等
- (2) 出身高等学校の推薦を前提とした入試に限り出身高等学校長への入試結果の通知を行います

※出願手続き書類を提出した時点で本学の個人情報保護の取扱いについて了承を頂いたこととさせていただきます。

6 受験上の注意

1) 試験会場の入室について

- 試験当日は事前説明の開始時刻前までに試験会場の指定の座席に着席してください。
- 筆記試験開始後30分以内の遅刻に限り受験を認めます。ただし、試験時間の延長はありません。

2) 試験当日の持ち物について

- 受験票
 - 筆記用具 … 黒のボールペン、HBまたはBの鉛筆(推奨)、消しゴムを必ず持参してください。
- ※時計、携帯電話、計算機類(電子辞書、計算機など)の使用は認めません。

3) 面接試験について

- 筆記試験終了後、受験者全員に面接試験を実施します。面接試験を欠席した者は、当該受験は失格となります。

4) その他注意事項について

- 試験会場ではすべて係員・試験員の指示に従ってください。
- 本学は敷地内及び通学路は全面禁煙です。喫煙はできません。
- 公共交通機関を利用して来場してください。(駐車場はありません。自家用車、バイク等での来場はご遠慮ください。)
- 不正行為があったと認められた者は、退場を命じ受験を失格とします。
- 主要公共交通機関の乱れにより、多数の受験者が試験開始時刻に間に合わないと本学が判断した場合に限り、試験開始時刻を遅らせることがあります。

7 インターネット出願方法

STEP 1 準備(インターネット出願に必要な環境・書類等)

■インターネット環境

インターネットが使えるパソコン、スマートフォンまたはタブレット端末が必要です。

パソコン	Windows : Microsoft Edge (最新バージョン) GoogleChrome (最新バージョン) Firefox (最新バージョン)
	MacOS : Safari (最新バージョン)
スマートフォン タブレット	Android : 14.0以上 (Android Chrome最新バージョン) iOS : 17.0以上 (Safari最新バージョン)

※ブラウザの設定について

どのウェブブラウザでも、以下の設定を行ってください。

- ・JavaScriptを有効にする。
- ・Cookieを有効にする。

※セキュリティソフトをインストールしている場合、インターネット出願が正常に動作しない場合がありますのでご注意ください。セキュリティソフトについては、各メーカーのサポートセンターに問い合わせてください。

■プリンター

封筒貼付用宛名シート等を印刷する必要があります。

■メールアドレス

出願登録にはメールアドレスが必要です。フリーメール（GmailやYahoo!メールなど）や携帯電話のアドレスで構いませんが、携帯メールの場合はドメイン（@*****. **jp、@postanet.jp）を受信指定してください。出願登録完了時・入学検定料支払い完了時に、登録したメールアドレスに確認メールが自動送信されます。

■封筒

出願書類の郵送に使います。

市販の封筒(A4用紙が折らずに入るもの)を用意してください。

■顔写真データ

証明写真となる顔写真。

出願登録の3カ月以内に撮影したものを使用してください。

データ形式：JPEG形式(拡張子 jpg)、HEIC形式

データサイズの目安：100KB～30MB

○顔写真データについて

写真店などで撮影しデータをもらうことをお勧めします。

ご自分で撮影をする場合は、デジタルカメラやスマートフォン等を使い、人物の特定がしにくくならないよう、次にあげることに留意してください。


- 上半身・正面向き・無帽。
- 背景は白・青・グレーなどの薄い無地。
- 濃い影が出ないよう壁から離れる。
- 顔全体が白くなり過ぎないように、照明の明るさに気をつける。
- ピンぼけや手ぶれで不鮮明にならない。

○不適切な写真例

以下のような写真は受け付けできません。顔写真に不備があった場合、大学より連絡することがあります。

- 顔の部分が小さい
- 背景が無地でない
- 目をつむっている
- 前髪で目がかくれている
- どちらかの目がかくれている
- マフラーやマスク、サングラスの着用
- アプリ等で顔を加工
- 頭がきれている

〈適切な写真例〉



STEP 2 出願登録

①本学ホームページ「入試」サイトの「インターネット出願」について (<https://www.butsuryo.ac.jp/application/>) から

入試情報 → インターネット出願 をクリック！



- ②出願システム(Post@net)を「はじめて利用する場合」と「2回目以降利用する場合」では、手順が異なります。次の流れを参考に手続きを行ってください。

●はじめて利用する場合

左下の「新規登録」を押します。



「利用規約」や「個人情報取扱いについて」の画面が表示されますので、内容を確認した後、「利用規約と個人情報の取り扱いに同意する。」にチェックを入れ、「同意する」を押します。



「アカウント作成」の画面が表示されますので、メールアドレスとパスワード、ニックネーム、フリガナ、電話番号等を入力し、「登録」を押します。

パスワードは、英字の大文字・小文字、数字、それ以外の文字(#や\$など)を組み合わせた8文字以上で設定してください。



「仮登録メール送信完了」の画面が表示されます。登録したメールアドレスに「アカウント作成受付」メールが送られていますので、受信から60分以内にメール内のURLを押します。



「登録完了」の画面が表示されます。右上の「ログイン」を押し、メールアドレスとパスワードを入力し、「ログイン」を押します。

※右上のメニューの中に「ログイン」ボタンが隠れている場合があります。



「認証コード入力」の画面が表示されます。メールアドレスに認証コードが記載されたメールが届いていますので、そのコードを「認証コード入力」画面の入力欄に入力し、「ログイン」を押します。

●2回目以降利用する場合

メールアドレスとパスワードを入力し、「ログイン」を押します。



「認証コード入力」の画面が表示されます。メールアドレスに認証コードが記載されたメールが届いていますので、そのコードを「認証コード入力」画面の入力欄に入力し、「ログイン」を押します。

※認証コードはログインするたびに、新しいものが発行されます。

- ③「学校一覧」が表示されますので、「大阪物療大学」を押します。

- ④「出願登録」のボタンを押します。

- ⑤「出願登録」ボタンを押した後、画面の指示にしたがって登録してください。

※写真については顔写真のデータを用意し、画面の指示にしたがいアップロードしてください。写真の承認に時間がかかる場合があります。

出願に必要な情報を入力し登録(氏名・住所・写真)



入学検定料を支払う

(コンビニ)

セブン-イレブン、ファミリーマート、ローソン、ミニストップ、セイコーマート、
デイリーヤマザキ/ヤマザキデイリーストアー
から選択し、お支払いを行う。

(クレジットカード)

カード情報を入力し、決済を行う。

VISA / マスターカード / JCB / AMERICAN EXPRESS / Diners Club INTERNATIONAL

(Pay-easy)

ペイジー対応金融機関ATM、またはオンラインバンキングにてお支払いを行う。



出願情報を確認して登録



「インターネット出願 出願確認」メールを受信

STEP 3 入学検定料の支払い

注意) 入学検定料支払い後の出願内容(志望学科、入試区分、試験地)の変更はできませんので、支払い前に
もう一度確認してください。もし、間違いに気がついた場合は、**STEP 2** ③からやり直してください。

- 入学検定料をインターネット出願登録最終日の15:00までに選択したお支払い方法でお支払いください。
- 入学検定料のほかに、支払手数料・事務手数料(500円)が必要です。領収書は大切に保管してください。
- マルチメディア端末の操作は、次の案内にしたがってください。
- 入学検定料の支払い後に、本学から「インターネット出願 支払完了」のメールが届きます。

(コンビニ支払いの手順)



マルチメディア端末 (MINISTOP) Loppiの操作

「各種番号をお持ちの方」ボタンを押す



「お客様番号」を入力



登録した「確認番号」を入力



「申込券」発券



「申込券」を持ってレジで支払い ※発券から30分以内



- レジで番号を伝えて支払う



- 印刷した「払込票」をレジで渡す、
または番号を伝えて支払う



バーコードを利用 (スマートフォン、タブレット限定)

レジでインターネット出願から表示したバーコード画面を見せてお支払いください。

マルチコピー機を利用

「代金支払い／チャージ」ボタンを押す



「番号入力」ボタンを押す



「お客様番号」を入力



「確認番号」を入力



「MYコピーサービス申込券」発券



「MYコピーサービス申込券」を持ってレジで支払い
※発券から30分以内



- レジで「インターネット支払い」を告げる
- お客様側レジ操作画面に入力案内が出るので、以下操作を行う

「オンライン決済番号」をハイフンを除いて入力し「登録」をタッチ



支払内容の確認画面の表示を確認して「OK」ボタンを押す



代金の支払い

STEP 4 出願書類の印刷

メールに記載されているURL、またはインターネット出願サイトの「出願内容を確認」を選択し、出願内容の照会にアクセスし、「封筒貼付用宛名シート」をA4サイズで印刷してください。出願登録期間を過ぎると、印刷ができなくなります。

写真は「承認待ち」の状態でも書類を郵送できますので、写真承認を待たずに出願してください。

STEP 5 出願書類の郵送

必要書類をP6の「5. 出願について」で確認し、市販の封筒に入れ、出願期間内に郵便局で簡易書留・速達で郵送してください(出願期間最終日の消印有効)。出願締切日以降は受付できません。

※入試区分が異なっても、出願期間と送付先が同じであれば、同じ封筒に入れて郵送できます。

出願書類を郵送するまで出願完了とはなりませんのでご注意ください！

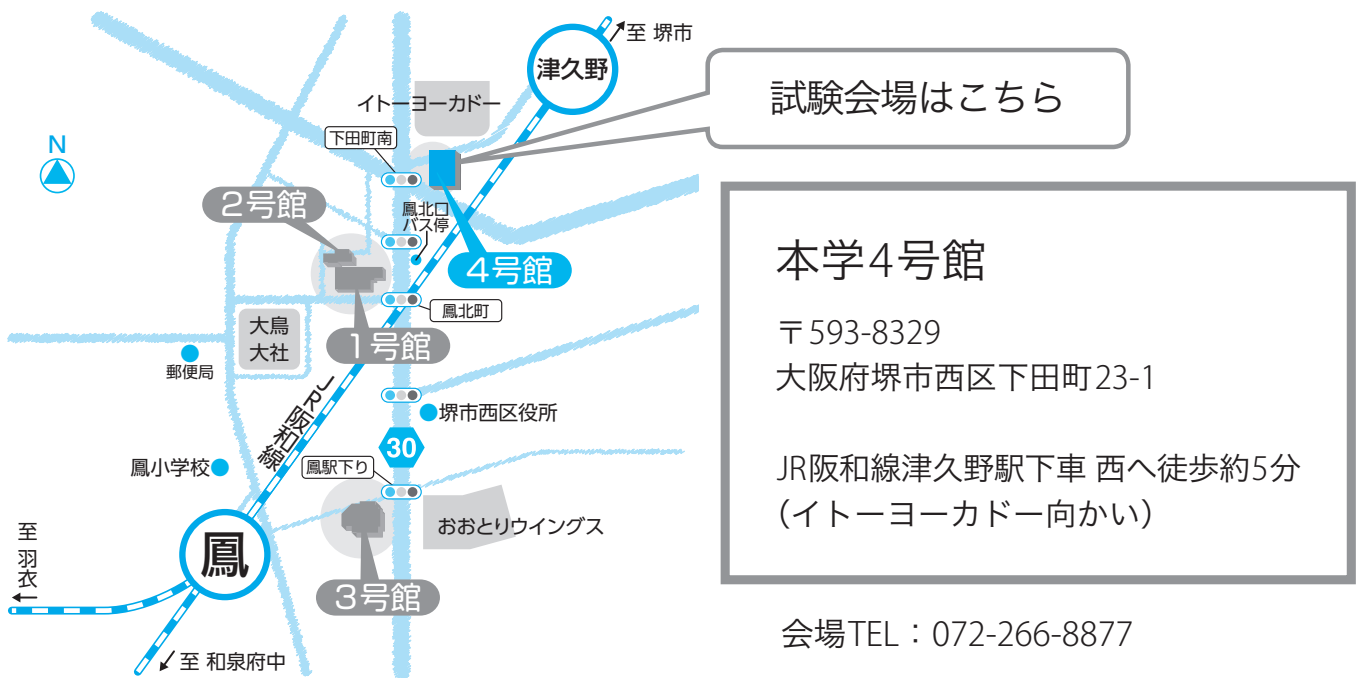
STEP 6 受験票の印刷・出願完了

受験票ダウンロードのメールが届きます。メールに記載されているURLまたはインターネット出願サイトの「出願内容一覧」➡「出願内容を確認」➡「受験票ダウンロード」の順で、受験票を印刷してください。

スマートフォン等に保存された受験票では受験できません。必ず印刷したものをご準備ください。

試験当日に受験票をご持参ください。

6. 試験会場案内



7. 合格発表等

(1) 合格発表について

- それぞれの入試区分毎に合格発表日に、本人宛に合否結果を特定記録付速達で発送します。
- 合格発表日当日に、インターネット上で合否照会を行えます。
- 電話、その他による合否のお問い合わせには一切応じません。
- 試験当日、試験会場付近で取り扱っている電話・電報等は本学とは一切関係がありません。この種のトラブルについては、本学としては責任を一切負いません。

8. 入学手続き・学費等

(1) 入学手続きについて

- 合格者へは合格通知書と入学手続きのしおりをお送りいたします。入学手続きのしおりに従って、入学手続きを完了してください。
- 期限までに必要な納付金の払い込み及び必要書類の提出をもって入学手続きの完了とします。

(2) 入学辞退について

- 総合型選抜、学校推薦型選抜(専願)及び社会人選抜の場合、合格者は入学を確約するものとして取り扱いますので、一旦受理した入学金および授業料等は一切返還しません。
- 学校推薦型選抜(併願)及び一般選抜の受験者で、入学手続き完了後、2027年3月31日(水)午前9時まで(郵送必着)に「入学辞退届」の書面(本学所定の様式)により入学を辞退し、「入学手続き時納付金(授業料等)返還願」により手続きを完了した場合は、入学申込金(入学金の一部)を除く授業料等を返還いたします。まずは、本学入試広報課までお電話ください。なお、期日以降の申し出については、その理由を問わず納付金の返還は行いません。

(3) 納付金について

費用			1年次		2年次以降	
			入学手続き時	後期	前期	後期
				(10月初旬納入)	(4月上旬納入)	(10月初旬納入)
学費	入学金	入学申込金	100,000円	—	—	—
		残額	200,000円	—	—	—
	授業料等		790,000円	790,000円	790,000円	790,000円
計			1,090,000円	790,000円	790,000円	790,000円

- 入学金(30万円)は、入学申込金(10万円)と残額(20万円)に分けて納付いただきます。
- 入学申込金(10万円)は、入学金の一部として取り扱い、いかなる場合も返還いたしません。
- 入学金残額(20万円)および授業料(79万円)は、所定の手続き(指定期日までに本学所定様式を提出し返還申請を行った場合)に限り返還いたします。
- 学費以外に、教科書・参考書、白衣等の購入に係る費用(約70,000円)や学年費(1年次20,000円)等の諸経費が、入学時に別途必要となります。

9. 奨学金・学費貸付制度等

(1) 大阪物療大学学校推薦型選抜(専願)特待奨学金制度

- 本学の学校推薦型選抜(専願)の合格者のうち、成績優秀者上位者に対して、当該年度の授業料等の2分の1相当額を付与する給付型の特待奨学金制度があります。(修業年限で卒業することが条件となります)
なお、付与人数は前期日程と後期日程あわせて最大4名とし、受験者数等を考慮のうえ決定します。

(2) 大阪物療大学指定地域特別奨学金制度

- 本学に入学する学生のうち、本学が指定する地域(奈良県・和歌山県・京都府・滋賀県)出身の者で、学校推薦型選抜または一般選抜により入学した者を対象として、進学機会の拡大および修学環境の充実を図ることを目的に、入学年度に10万円を給付する奨学金制度があります。

(3) 大阪物療大学一般選抜特待奨学金制度

- 本学の一般選抜(前期)の合格者のうち、成績優秀者上位2名に対して、当該年度の授業料等の2分の1相当額を付与する給付型の特待奨学金制度があります。(修業年限で卒業することが条件となります)

(4) 大阪物療大学特待奨学金制度

- 本学に入学後、学業成績、人物ともに特に優秀な学生を対象として、修業年限で卒業することを条件に当該年度の授業料等の2分の1相当額を付与する給付型の特待奨学金制度があります。(選考基準に基づき納付額が変更となることがあります)

(5) 大阪物療大学ファミリー入学生優待奨学金制度

- 本学に入学する学生のうち、入学後の修学環境の安定を図ることを目的に、物療学園の卒業生または在学生を親族(2親等以内)に有する学生を対象として、入学年度に10万円を給付する奨学金制度があります。

(6) 大阪物療大学遠隔地出身学生支援奨学金制度

- 本学での修学に伴う経済的負担の軽減と、安定した修学環境の確保を目的に、遠隔地からの進学により、生計維持者と別居しひとり暮らしをしている学生で、学業成績が優秀な学生を対象として、年額10万円を給付する奨学金制度があります。在学中に最大4回(総額40万円)まで給付します。

(7) 大阪物療大学貸与奨学金制度

- 本学に入学後、主たる家計支持者の死亡、または災害による家計急変、その他経済的理由により学費支弁が困難な学生に対し、学費の一部を無利息で貸与する奨学金制度があります。(成績について一定の基準を満たしていることが条件となります)

(8) 日本学生支援機構奨学金制度

- 日本学生支援機構では、経済的理由により修学に困難がある優れた学生等に対し奨学金を貸与(給付)しています。第一種(無利息)・第二種(利息付)の奨学金制度のほか、給付型(授業料等減免制度と併せて)があり、本学は「高等教育の修学支援新制度」の対象機関に認定されています。詳細は日本学生支援機構の

ホームページよりご確認ください。

(9) 国の教育ローン

- 日本政策金融公庫で教育ローンを取り扱っています。融資の対象や内容等詳細については、お近くの公庫支店にてお問い合わせください。

10. 入学前学習について

(1) 趣旨

- 本学では、入学が決定した段階から入学に至るまでの期間を利用して入学前の課題学習(「数学」「物理」「生物」)を行います。

(2) 学習の内容

- 高等学校までに習得すべき基礎的な内容を中心として学習します。また学習効果の確認テストを行い、入学後の学生指導に活用します。

11. 入試データ

(1) 志願者数・受験者数・合格者数状況(2026年度)

	募集定員 (A)	志願者 総数(B)		受験者 総数(C)		合格者 総数(D)		志願倍率 (B/A)	受験倍率 (C/A)	合格倍率 (C/D)
		男	女	男	女	男	女			
総合	20	22		22		20		1.1	1.1	1.1
		15	7	15	7	13	7			
推薦前期	20	14		13		11		0.7	0.7	1.2
		8	6	8	5	6	5			
推薦後期	10	4		4		3		0.4	0.4	1.3
		2	2	2	2	1	2			
一般前期	20	34		33		30		1.7	1.7	1.1
		23	11	22	11	20	10			
一般中期	10	16		16		14		1.6	1.6	1.1
		12	4	12	4	10	4			
一般後期	若干名	1		1		1		-	-	1.0
		0	1	0	1	0	1			
社会人	若干名	0		0		0		-	-	-
		0	0	0	0	0	0			
計	80	91		89		79		1.1	1.1	1.1
		60	31	59	30	50	29			

新 潟 明 訓
富 山 県
 魚 津 工 業 門
 大 山 国 際 大 付
 滑 川
 南 砺 福 野
 新 龍 谷 富 山
石 川 県
 金 沢 泉 丘
 金 沢 学 院 東 谷
 小 松 大 峰
 小 松 明 寺
 大 聖 尾
 七 々 市 明 倫
 野 々 市 明 倫
 羽 昨
福 井 県
 羽 水
 大 野
 鯖 江
 敦 賀 賀 比
 敦 賀 賀 比
 丹 生 陸
 北 国
 三 若 狭
山 梨 県
 甲 府 第 一
 都 留
静 岡 県
 伊 豆 中 央
 磐 田 北
 静 岡 学 園
 静 岡 北
 静 岡 城 北
 西 遠 女 子 学 園
 星 葉 大 菊 川
 常 葉 大 菊 川
 榛 原 名 南
 浜 松 湖 北
 浜 松 湖 北
 富 士 市 立
 富 士 島 見
 三 島 北
 吉 原
長 野 県
 大 町 岳 陽
 岡 谷 南
 中 野 西
愛 知 県
 愛 知 總 合 工 科
 愛 知 總 合 工 科
 愛 知 工 大 名 電
 岡 崎 北
 岡 崎 西
 江 南 東
 新 城 東 章
 成 戸 西
 瀨 戸 西
 大 同 大 大 同
 中 部 大 学 春 日 丘
 津 島
 東 郷

東 邦
 豊 橋 南
 名 古 屋 大 谷
 名 古 屋 西
 丹 羽 東
 半 田 東 津
 御 城 大 附
岐 阜 県
 鶯 谷
 恵 那
 加 茂
 岐 阜 北
 岐 阜 聖 徳 学 園
 関
 多 治 見
 帝 京 大 可 児
 羽 島 北
 斐 太
三 重 県
 上 野
 尾 鷲
 川 越
 木 本
 皇 學 館
 鈴 鹿
 セ ン ト ヨ ゼ フ 女 子 学 園
 津 東
 名 張
 名 張 桔 梗 丘
 名 張 青 峰
 名 張 西 阪
 松 重
 三 代 々 木
岡 山 県
 井 原
 鹿 島 朝 日
 西 大 寺
 津 山
広 島 県
 安 芸 府 中
 盈 進
 A I C J
 尾 道 東
 尾 呉
 修 道 門
 大 日 市
 廿 日 市 西
 広 島 国 際 学 院
 広 島 三 育 学 院
 広 島 皆 実
 福 山 葦 陽
 府 中
 御 調
山 口 県
 宇 部 中 央
 慶 進
 徳 山
 野 田 学 園
 萩 商 工
 光
島 根 県
 出 雲 西

大 田
 隠 岐 島 前
 大 東 田
 浜 田
香 川 県
 大 手 前 丸 龜
 観 音 寺 第 一
 三 本 松
 高 松 第 一
 高 松 中 央
 高 松 西
愛 媛 県
 今 治 西
 川 之 江
 济 美
 松 山 北
徳 島 県
 小 松 島
 富 岡 西
 名 西
高 知 県
 岡 豊
 高 知 北
 高 知 西
 中 村
福 岡 県
 近 大 附 福 岡
 玄 洋
 小 倉 西
 純 真
 東 福 岡
 福 岡 大 大 濠
 福 八 幡 翔 南
佐 賀 県
 神 埼
長 崎 県
 口 加
 長 崎 北
 長 崎 日 大
熊 本 県
 熊 本 学 園 大 付
 熊 本 マ リ ス ト 学 園
 八 代 清 流
宮 崎 県
 日 南
 日 向 学 院
 鵬 翔
 宮 崎 日 本 大 学
鹿 児 島 県
 鹿 児 島 修 学 館
 鹿 屋
 楠 隼
 徳 之 島
 屋 久 島 お お ぞ ら
 与 論
冲 縄 県
 N
 興 南
 知 念
 那 覇 商 業
 那 覇 西
 普 天 間
 与 勝

12. Q&A

○入試に関すること

Q 書類作成時に誤って記入してしまったのですが？

A 訂正箇所には二重線を引き、訂正印をご捺印の上、上下の余白に正しい内容を記載してください。

Q 総合型選抜や学校推薦型選抜(専願)では、他大学との併願受験は可能でしょうか？

A 他大学との併願受験は可能ですが、総合型選抜と学校推薦型選抜(専願)の出願資格は、「合格した場合に入学を確約できる者」となっておりますので、本学に合格された場合は入学していただくことになります。

Q 総合型選抜や学校推薦型選抜が不合格でも一般選抜は受験できますか？

A 入試区分によらずに何度でも再受験は可能です。再受験者が合否判定で不利になることもありません。

Q 一般選抜は大学入学共通テスト利用方式でしょうか？

A 2027年度入試については、大学入学共通テスト利用方式の入試は実施しません。

Q 高等学校卒業程度認定試験合格者及び通信制高等学校出身者は合否判定で不利になりますか？

A 不利になることはありません。全ての受験者に対し、同じように評価し、入学者受入方針(アドミッション・ポリシー)に従って合否の判定を行っております。

Q 筆記試験はマークシート方式でしょうか？

A はい。学校推薦型選抜の基礎学力検査及び一般選抜の筆記試験ともに、マークシート方式による問題を準備する予定です。(小論文を除きます)

Q 面接対策は？

A 本学の入学者受入方針(アドミッション・ポリシー)を踏まえて、医療人を志すにあたり明確な目的意識を有しているか等を確認する観点から、すべての受験者に面接試験を実施します。面接では過度に緊張する必要はありませんが、目的意識が明確かどうか、診療放射線技術学を学ぶ強い意欲を有するかどうか、他者とのコミュニケーション能力を有するかどうか等を複数の面接員で確認します。

Q 面接試験の結果はどのように扱われますか？

A 本学では入学者受入方針(アドミッション・ポリシー)を踏まえて、受験者全員に面接試験を課しています。従って、筆記試験の結果と面接試験の結果等を総合的に評価して合否の判定を行っています。

Q 調査書が高校で発行できない場合どのようにしたらよいですか？

A 一般選抜及び社会人選抜において、卒業後、高等学校等の保存期間の5年が経過し、調査書の提出が不可能な場合は、出身高等学校等で発行し厳封した卒業証明書を提出してください。また、高等学校卒業程度認定試験または大学入学資格検定の合格者は、合格証明書と合格成績証明書を提出する必要があります。

Q 調査書の審査はどのようにして行うのでしょうか？

A 本学の求める学生像や入学志願者に求める能力・適性等の判定をするために、筆記試験とともに調査書等出願書類や面接試験の内容を総合的に合格判定を行います。調査書の内容で特に重視する項目としては、

- ・科目の評定平均値
- ・本学で学習していくための基盤となる科目の履修状況
- ・高校時代の活動状況(クラブ・部活動、生徒会活動、取得した資格、各種表彰等)
- ・出席状況

などがあげられます。

Q 入学試験の結果はどのようにしてわかりますか？

A 合格発表日に受験者全員に合否を特定記録付速達で発送いたします。また、合格発表日当日に、インターネット上でも合否照会が行えます。

受験番号	※
------	---

※記入不要

特別活動証明書

西暦 年 月 日

大阪物療大学 学長 殿

所属名

代表者名

所在地

記載責任者

印

下記の者の活動記録について、記載事項に相違ないことを証明します。

ふりがな	
受験者氏名	
活動記録	(表彰や全国大会出場等)

※該当する活動記録がない場合は、提出不要です。

受験番号	※
------	---

※記入不要

推薦書

西暦 年 月 日

大阪物療大学 学長 殿

高等学校名

所在地

校長名

印

下記の者は貴学における学校推薦型選抜の出願資格を満たしており、責任をもって推薦いたします。

ふりがな		生年月日
受験者氏名		西暦 年 月 日
現住所		
推薦理由		

5 9 3 8 3 2 9

速 達

切手貼付
のこと

簡易書留

大阪物療大学
入試広報課
行

堺市西区下田町23-1

出願書類在中

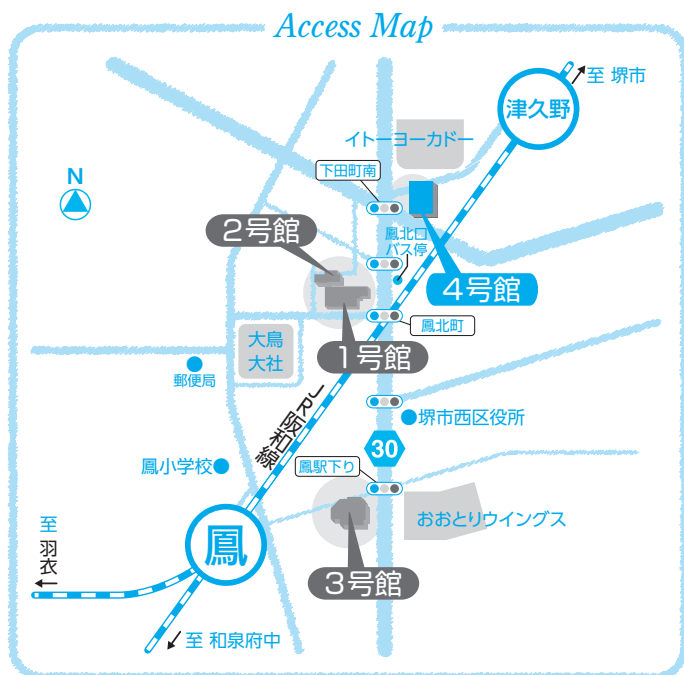
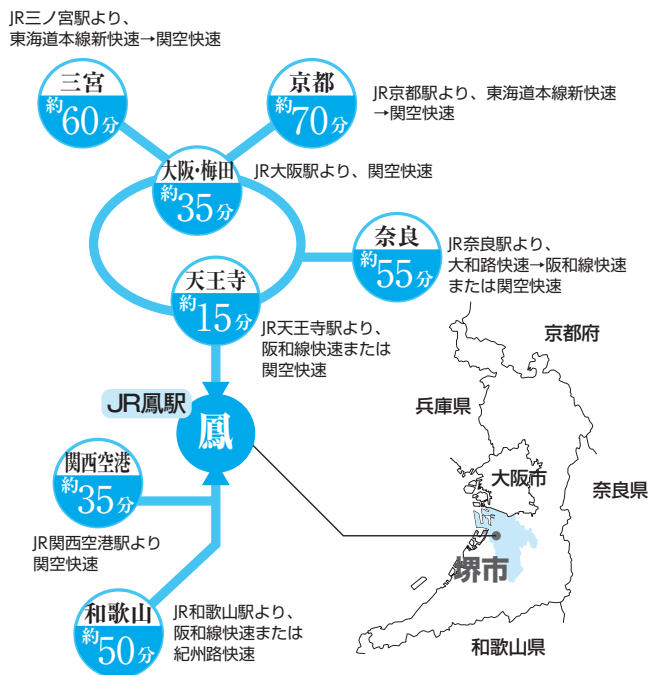
記入日： 西暦 年 月 日

- Web入学志願票
- 出身高等学校調査書等
- 志望理由書(総合型選抜のみ)
- 特別活動証明書(総合型選抜のみ・該当者のみ)
- 資格検定証明書(総合型選抜のみ・該当者のみ)
- 推薦書(学校推薦型選抜のみ)

※書類に不備がないか確認の上、出願期間内に
必着するよう余裕をもって郵送してください。
なお、窓口での受付はできません。

志望学科	診療放射線技術学科	入試区分	<input type="radio"/> 総合型 <input type="radio"/> 推薦前期 <input type="radio"/> 推薦後期 <input type="radio"/> 一般前期 <input type="radio"/> 一般中期 <input type="radio"/> 一般後期 <input type="radio"/> 社会人
科目	<input type="radio"/> 数学 <input type="radio"/> 生物 <input type="radio"/> 小論文	会場	本学
差出人(受験者)	住所	〒 - -	
	ふりがな	TEL () -	
	氏名		

※該当する選択肢を丸で囲み、空欄に該当する内容を記入してください。



4号館：JR阪和線津久野駅下車 徒歩5分(イトーヨーカドー向かい)

お問い合わせ先

〒593-8329

大阪府堺市西区下田町23-1

大阪物療大学 入試広報課

電話 072-266-8877 FAX 072-266-3322

E-Mail nyushi@butsuryo.ac.jp

<https://www.butsuryo.ac.jp/>